



Corps de cadets 2644 Le Régiment de Hull



Souper Régimentaire

17 décembre 2025



Protocole

2

- But du Souper régimentaire
- Historique du Dîner/Souper régimentaire
- La tenue cadets/Officiers/civils
- Déroulement
- **Quoi faire et Quoi ne pas faire!**
- Déroulement des Toasts (Santés)
- Allocutions & Fin du repas
- Disposition de la table (assiette, verres, ustensiles, etc.)

But du Souper Régimentaire

- C'est l'occasion pour les cadets, instructeurs civils, officiers, bénévoles du comité de soutien de se rencontrer sur un plan amical tout en étant protocolaire.
- Partager un repas dans une atmosphère agréable en bonne compagnie
- **PCM:** Président du comité de mess (Adjuc Vincent Lessard)
- **VPCM:** Vice-président du comité de mess (Adjum X)

Historique du Souper régimentaire - 1

Tradition

- Les « Mess Dinners » ou soupers régimentaires tiennent lieu depuis plus de 200 ans. Cette cérémonie nous provient de notre héritage militaire britannique. Les officiers et les membres du rang ont pris coutume de se réunir autour d'un bon repas sur un pied d'égalité sociale, mais non professionnelle.
- L'atmosphère y est détendue. Les grades, postes et titres demeurent toutefois. De plus, les règles de bonnes conduites et les bonnes manières sont à appliquer avec soin.

Historique du Souper régimentaire - 2

Le Président du comité de mess(**PCM**) est responsable de la bonne marche du Souper régimentaire.

L'invité d'honneur est habituellement un officier supérieur de l'organisme ou un dignitaire.

Au début de la cérémonie, un cornemusier ou claironniste joue une sonnerie à **15 minutes** et **5 minutes** avant le repas (C'est le temps de terminer son verre et avoir une pause-santé).

L'utilisation de la table d'honneur, remonte au temps où les officiers demeuraient au Mess et servait à observer leurs comportements.

La disposition des tables **en forme de U ou de E** était simplement une manière de donner la chance au Cmdt de voir si tous ses membres étaient présents et de mieux gérer leurs comportements.

Historique du Souper régimentaire - 3

- À la fin des années 50, le **“Toast à la Reine”** maintenant **au Roi** qui diffèrait dans chaque Élément, était fait le premier, une fois que le Porto sans alcool avait été versé.
- **Porto pour les toasts** : Comment passer la carafe de Porto **selon l'élément**
 - **Armée** (ne doit pas toucher la table) : Reconnus comme de bons vivants, la bouteille n'avait pas le temps de toucher la table.
 - **Aviation** (sous la table) : Reconnus pour être des gens qui ne consommaient pas beaucoup en raison des lourdes responsabilités qu'ils avaient en pilotant, ils passaient la bouteille en-dessous de la table pour ne pas être vus.
 - **Marine** (doit toucher la table en tout temps) : En raison des vagues qui faisaient osciller le bateau, la bouteille ne devait pas être levée de la table.
- Le toast actuel est maintenant le même pour tous les éléments. Il est fait au nom de **“La Reine/ du Roi du Canada”** (Tout le monde debout)
- Les autres toasts durant la cérémonie symbolise une manière distinguée de remercier la présence des convives de diverses associations (marches militaires)

Historique du Souper régimentaire - 4

- Par tradition, un Gentilhomme portait une cravate noire (maintenant un noeud papillon)
- Le **Régiment de Hull** (CBRC). Veste et parement bleus, rayures de pantalon de type cavalerie légère. Gilet et ceinture drapée bleu roi français.
- Avec la mode, le **Mess Kit** a évolué et lors de la période d'unification des FAC en 1968, de nouvelles tenues communes furent adoptées par les trois Éléments (au frais du membre).



Aucun couvre-chef

Rubans (pas de médaille)

Aucun plaquette patronymique (name tag)

- **Cadets juniors:** (Cplc et moins) l'uniforme avec vareuse, chemise vert pâle et cravate.
- **Cadets seniors** (Sgt à Adjuc): Chemise blanche et nœud papillon (ou si vous n'avez pas de chemise blanche et nœud papillon, c'est la vareuse, chemise vert pâle et cravate).
- **Cheveux longs:** autorisés, mais doivent être attachés adéquatement lorsqu'ils dépassent le haut ou la crête de l'épaule pour empêcher les cheveux de couvrir le visage.



Cadets
juniors



Cadets
seniors

Déroulement du Souper Régimentaire

- Arrivée des invités et cocktail
- Vérification de sa place sur le plan de siège
- Arrivée des invités
- Première sonnerie (Pause-santé, **15 minutes avant le repas**)
- Deuxième sonnerie (**5 minutes** avant le repas)
- Entrée sur l'ordre du **PCM (place désignée/silence)**
- Entrée de la table d'honneur
- Bénédicité
- Début du souper
- Toasts
- Allocutions
- Fin du repas



Plan de tables

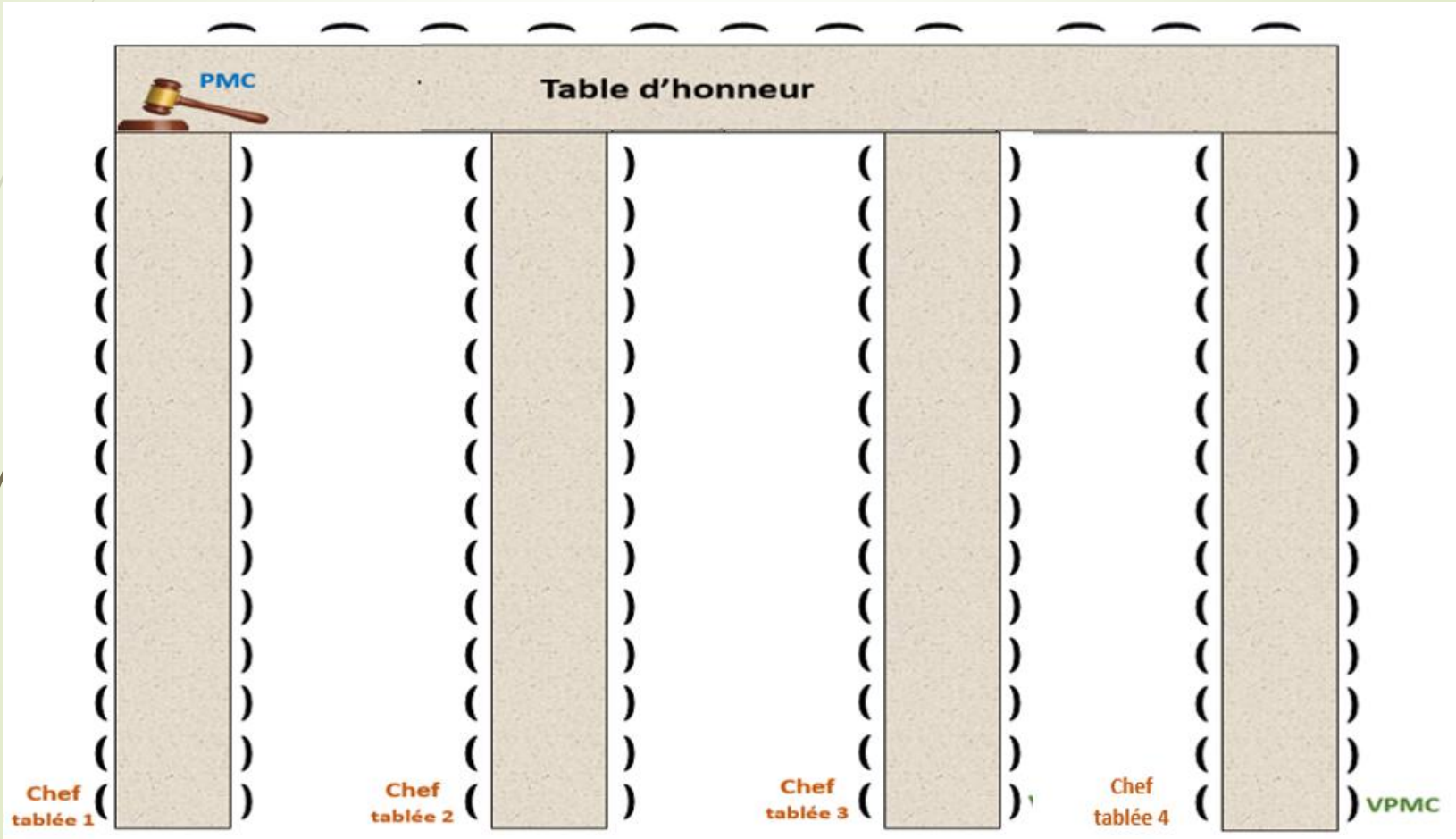


Table du
Soldat
Inconnu



Symbolique de la Table du Soldat Inconnu


- Elle est mise pour symboliser des personnes très chères à nos yeux... nos camarades disparus.
- Elle est là pour nous remémorer leurs efforts, nous rappeler que certains membres de notre profession sont tombés aux combats.
- Ils sont incapables d'être parmi nous, mais nous voulons souligner leur sacrifice ultime.
- Cette table, à **un couvert simple**... elle représente: la fragilité de nos camarades face à l'oppression.
- La **nappe blanche**... elle symbolise: la pureté de leurs intentions à répondre à l'appel aux armes de leur nation.
- La **rose**, représente: les familles et leurs bien-aimés qui continuent à garder la foi en se rappelant leurs sacrifices.
- Le **ruban rouge** entourant le vase signifie: la détermination de s'être donné corps et âme pour une juste cause.
- La **tranche de citron** est là: pour nous rappeler l'amertume de leur bataille.
- Le **sel** est un élément symbolisant: **les larmes des familles laissées dans le deuil**.
- Le **verre est à l'envers** ... Ils ne peuvent pas festoyer avec nous.
- La **chaise est vide**... Ils sont absents.
- Souvenez-vous ! ! ! Tous ceux qui vivent librement grâce à eux, souvenez-vous!
- Nous nous souviendrons toujours d'eux. **Mesdames et Messieurs, nos camarades disparus !**

Protocole

- Au signal, les convives se déplacent vers la salle du dîner et se placent au garde-à-vous derrière leur place préalablement désignée.
- Le **PCM** dirige le cortège de la table d'honneur, les dignitaires entrent et prennent place à la table d'honneur.
- Le **PCM** demande au désigné de procéder au bénédicité.
- Tout le monde s'assoit après que le **PCM** soit assis.

Protocole (suite)

- Durant le dîner, tous doivent :
 - La table d'honneur est toujours servie en premier et tous doivent attendre que les dignitaires aient commencé leur plat pour débiter le leur.
 - **Demeurez assis** à moins d'en avoir reçu la permission – **toujours s'adresser au VPCM en premier**. Celui-ci transmet la requête au PCM. Ce dernier décidera et déterminera la rançon à payer pour cette faveur et avisera le demandeur (chanson, discours, histoire...). Ce dernier devra s'exécuter à la satisfaction du PMC.
- Tous les convives doivent suivre les bonnes manières prescrites :
 - bonne posture
 - Langage soigné et positif
 - serviette sur les genoux
 - utilisation appropriée des couverts



- Aucun convive ne doit:
 - commencer à manger avant l'invité d'honneur
 - proposer des toasts
 - être bruyant – parler fort
 - discuter avec un convive d'une autre table
 - Jouer avec la nourriture

Les conséquences ...

- Il est de coutume de donner des défis aux convives des autres tables en relatant des manquements au protocole ou à l'étiquette. On peut également les questionner à propos d'événements s'étant déroulés précédemment.
- Les échanges devraient être énoncés à l'aide d'un langage soigné. L'utilisation de métaphores et autres figures de styles est encouragée (anecdotes).
- Les échanges ont pour but d'agrémenter la soirée.

Protocole d'échanges

- Tous les convives peuvent procéder à des échanges. Il suffit de demander à votre VPCM de requérir une audience auprès du PCM.
- On doit être solidaire de sa table.
- Les chefs de table se doivent de protéger les convives de leurs tables.

Protocole d'échanges (suite)

- Les sujets, contenus et formes des échanges doivent demeurer respectueux, polis et adéquat en tout temps. On ne doit pas discuter de sujets délicats, mettre les gens mal à l'aise et risquer d'offenser qui que ce soit.
- Les convives se doivent d'être silencieux et attentifs lors des échanges par respect pour les interlocuteurs.
- On ne mange pas lors des échanges, mais on peut boire de l'eau.
- Tous les échanges doivent se terminer à l'arrivée du dessert. Conséquemment, il faut concentrer les échanges au début du souper.

Déroulement des toasts

- Lorsque les tables sont débarrassées, le **PCM** réclame le silence pour les toasts.
 - Les carafes de porto non alcoolisé (remplacé par du jus de raisin au CC) sont placées sur la table en face du **PCM**. Le **PCM** et le **VPCM** remplissent leur verre et **passent les carafes à leur gauche**. La carafe ne doit pas toucher la table en aucun temps jusqu'à ce qu'elle soit vide.
 - Personne ne peut porter le verre à ses lèvres avant le 1er toast.
 - Personne ne peut porter d'autres toasts.
 - Le « Porto non alcoolisé » doit durer pour tous les toasts, donc il faut prendre de petites gorgées!

Déroulement des toasts (suite)

- Lorsque tous les verres sont remplis, les serveurs se retirent avec la carafe.
 - Le PCM se lève et dit "Monsieur le vice-président, le Roi,". Puis le vice-président se lève, et dit « **Ladies and gentlemen, The King** ».
 - Alors tous se lèvent. La musique joue alors les 3 premières mesures musicales de l'Hymne royale « **God save the King** » (Que Dieu protège le Roi).
- Après la musique, tous disent "**Le Roi**", puis se reprennent leur siège.
- Les toasts qui suivent le toast au souverain après la fin du repas fournissent l'occasion d'honorer des unités du Commonwealth auxquelles des régiments des Forces armées canadiennes sont alliées.
- Boire du porto non alcoolisé dans le même verre est une tradition qui, à travers les années, a contribué beaucoup, en des occasions officielles, à créer ce sentiment de respect mutuel si important à l'impression de bien-être qui existe parmi les divers éléments d'une unité.
- La musique joue à tour de rôle et en ordre de séniorité des unités la marche régimentaire de chacun des invités (Aviation, CMR, Branche Logistique, CIC, Civils...)

* Chacun se fait un devoir de se lever et de porter son verre à la santé de son affiliation /unité,
seuls les membres touchés par le toast se lèvent

Allocutions et fin du repas

- Après les toasts, aura lieu la brigade des bénévoles de service par le PCM à joindre la table d'honneur pour prendre un verre.
- Après la parade. Le PCM demande le silence et donne la parole au commandant pour les allocutions.
- Le signal indiquant la fin du repas est donné par le PCM qui se lève et reste debout jusqu'à ce que tout le monde l'ait remarqué.
- Personne ne doit se lever ou/et quitter la salle avant que la table d'honneur ne quitte.

21

Assiette à pain

Fourchette à dessert



Verre à eau

Vin blanc

Porto

Jus sans alcool aux couleurs appropriées

Assiette entrée



Fourchette pour le repas principal



Couteau pour le repas principal



Serviette de table

Tradition des FC - Ustensiles

Fourchette: tenir de la main gauche, dents toujours vers le bas.

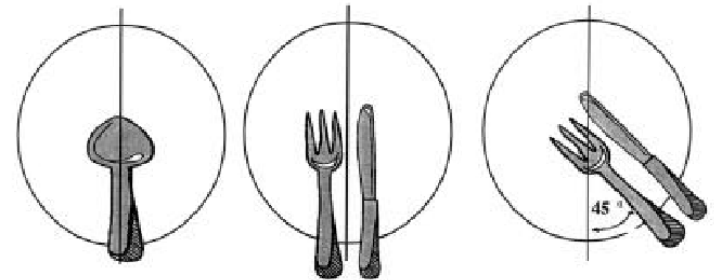
Couteau: On ne porte jamais un couteau à sa bouche. Sert à couper et à mettre la nourriture sur la fourchette.

Utiliser de la main droite au besoin seulement, soit le couteau

Pain: rompre avec les mains pas le couteau

Pas de coudes sur la table

Soupe Repas principal



Position des ustensiles lorsque le repas est complété

* Lorsque l'on ne se sert pas des ustensiles, **ils doivent être placé dans l'assiette** et de façon à ne pas toucher la table



23

Conclusion

- Un souper régimentaire nous permet **d'avoir du plaisir entre nous et faire preuve des bonnes manières**
- Ayons du plaisir ensemble!

Bon appétit !